
DRUSKININKŲ KULTŪROS CENTRAS

**2022 METŲ II KETVIRČIO
FINANSINĖS ATASKAITOS**

DRUSKININKŲ KULTŪROS CENTRAS

Sutrumpintas aiškinamasis raštas
prie 2022 m. II ketvirčio finansinių
ataskaitų

Pagal 23-ojo VSAFAS nuostatas

1. Druskininkų kultūros centras – Druskininkų savivaldybės įsteigta kultūros įstaiga, įregistruota LR įstatymais, steigėjo sprendimais, įstaigos nuostatais, darbo reglamentu, pareigybių nuostatais.

Druskininkų kultūros centras sudaro sąlygas mėgėjų meno vystimuisi ir jų veiklos tęstinumui, naujų kultūros formų plėtrai ir sklaidai, laisvai visuomenės kultūros raiškai ir dalyvavimui kultūrinėje veikloje, kultūros vertybių apsaugai, formuoti ir padėti atskleisti visuomenės dvasines ir medžiagines vertybes, padėti plėtoti ir ugdyti kūrybišką, demokratinę, laisvą ir atvirą bendruomenę. Druskininkų kultūros centras kaip kultūrinė įstaiga siekia sudaryti sąlygas Druskininkų savivaldybės gyventojams naudotis kultūros paslaugomis, dalyvauti kultūriniame gyvenime. Savivaldybės gyventojų kultūrinė veikla, dalyvavimas mėgėjų kūrybinėje veikloje išreiškia visuomenės aktyvumą, jos poreikius ir vertybines nuostatas.

2. Nuo 2010 m. pradžios įsigaliojus viešojo sektoriaus apskaitos standartams, apskaitą tvarkome pagal VSAFAS standartus. Vadovaujamės 2009-12-31 patvirtintais ilgalaikio turto nusidėvėjimo normatyvais, likvidacinėmis vertėmis, sąskaitų planu ir apskaitos politika.

3. Druskininkų kultūros centras neturi kontroliuojamų arba asocijuotų subjektų.

Druskininkų kultūros centras turi keturis filialus, neturinčius juridinio statuso savivaldybėje:

1. Alėjos g.3, Leipalingis, Druskininkų savivaldybė,
2. Jaunystės g. 17, Viečiūnai, Druskininkų savivaldybė,
3. M. K. Čiurlionio g. 27, Druskininkai,
4. Alėjos 30, Leipalingis, Druskininkų savivaldybė.

Filialų veikla atitinka visos įstaigos veiklą.

Lėšos, gautos pagal patvirtintą biudžeto lėšų sąmatą, naudojamos pagal paskirtį.

Per 2022 metų II ketvirčius kultūros centras paramos gavo 43800 EUR renginių organizavimui. Pagal parašytus projektus iš Kultūros tarybos ir NMA gauta 39600 EUR renginių, festivalių organizavimui.

Per 2022 metų II ketvirčius kultūros centras pagrindinės veiklos kitų pajamų surinko 13856,20 EUR lėšų.

Sukauptas perviršis susidaro dėl įsigyto ilgalaikio turto iš uždirbtų pajamų, o einamaisiais metais susidaro perviršis dėl uždirbtų, bet neapmokėtų pajamų ir nepanaudotų išlaidų apmokėjimui.

Pridedama: pagal 20-ojo VSAFAS 4 priedas ir Didžioji knyga iš Labbis programos.

Direktorė



Rimutė Viniarskaitė

(Žemesniojo lygio viešojo sektoriaus subjektų, išskyrus mokesčių fondus ir išteklių fondus, finansinės būklės ataskaitos forma)

Druskininkų kultūros centras

(viešojo sektoriaus subjekto arba viešojo sektoriaus subjektų grupės pavadinimas)

Vilniaus al. 24, LT-66119 Druskininkai 188211432

(viešojo sektoriaus subjekto, parengusio finansinės būklės ataskaita (konsoliduotąją finansinės būklės ataskaita), kodas, adresas)

FINANSINĖS BŪKLĖS ATASKAITA

2022 m. birželio 30 d.

2022 m. rugpjūčio 4 d
(data)


Pateikimo valiuta ir tikslumas: eurai arba tūkstančiai eurų


Eil. Nr.	Straipsniai	Pastabos Nr.	Paskutinė ataskaitinio laikotarpio diena	Paskutinė praėjusio ataskaitinio laikotarpio diena
A.	ILGALAIKIS TURTAS		2,674,296.81	2,680,555.29
I.	Nematerialusis turtas		0.00	0.00
I.1	Plešros darbai		0.00	0.00
I.2	Programinė įranga ir jos licencijos		0.00	0.00
I.3	Kitas nematerialusis turtas		0.00	0.00
I.4	Nebaigti projektai ir išankstiniai mokėjimai		0.00	0.00
I.5	Prestižas		0.00	0.00
II	Ilgalaikis materialusis turtas		2,674,296.81	2,680,555.29
II.1	Žemė		0.00	0.00
II.2	Pastatai		1,549,081.08	1,560,121.74
II.3	Infrastruktūros ir kiti statiniai		0.00	0.00
II.4	Nekilnojamosios kultūros vertybės		1,035,277.19	1,035,277.19
II.5	Mašinos ir įrenginiai		0.00	0.00
II.6	Transporto priemonės		0.58	0.58
II.7	Kilnojamosios kultūros vertybės		9,310.07	0.00
II.8	Baldai ir biuro įranga		14,075.98	15,763.36
II.9	Kitas ilgalaikis materialusis turtas		66,551.91	69,392.42
II.10	Nebaigta statyba ir išankstiniai mokėjimai		0.00	0.00
III	Ilgalaikis finansinis turtas		0.00	0.00
IV	Mineraliniai išteklių ir kitas ilgalaikis turtas		0.00	0.00
B.	BIOLOGINIS TURTAS		0.00	0.00
C.	TRUMPALAIKIS TURTAS		177,840.46	75,731.13
I.	Atsargos		189.86	282.32
I.1	Strateginės ir neliečiamosios atsargos		0.00	0.00
I.2	Medžiagos, žaliavos ir ūkinis inventorių		111.86	42.18
I.3	Nebaigta gaminti produkcija ir nebaigtos vykdyti sutartys		0.00	0.00
I.4	Pagaminta produkcija, atsargos, skirtos parduoti (perduoti)		78.00	240.14
I.5	Ilgalaikis materialusis ir biologinis turtas, skirtas parduoti		0.00	0.00
II	Išankstiniai apmokėjimai		7,565.35	6,561.81
III	Per vienus metus gautinos sumos		120,505.94	67,960.67
III.1	Gautinos trumpalaikės finansinės sumos		0.00	0.00
III.2	Gautini mokesčiai ir socialinės įmokos		0.00	0.00
III.3	Gautinos finansavimo sumos		0.00	0.00
III.4	Gautinos sumos už turto naudojimą, parduotas prekes, turta, paslaugas		3,325.11	1,110.10
III.5	Suakauptos gautinos sumos		117,119.35	66,267.07
III.6	Kitos gautinos sumos		61.48	583.50
IV	Trumpalaikės investicijos		0.00	0.00
V	Pinigai ir pinigų ekvivalentai		49,579.31	926.33
	IŠ VISO TURTO		2,852,137.27	2,756,286.42
D.	FINANSAVIMO SUMOS		2,692,521.19	2,675,184.97
I.	Iš valstybės biudžeto		251,854.00	222,191.33
II	Iš savivaldybės biudžeto		793,771.09	791,949.36
III	Iš Europos Sąjungos, užsienio valstybių ir tarptautinių organizacijų		1,605,077.70	1,617,698.66
IV	Iš kitų šaltinių		41,818.40	43,345.62
E.	ĮSIPAREIGOJIMAI		141,956.62	72,278.57
I.	Ilgalaikiai įsipareigojimai		0.00	0.00
I.1	Ilgalaikiai finansiniai įsipareigojimai		0.00	0.00
I.2	Ilgalaikiai atidėjiniai		0.00	0.00
I.3	Kiti ilgalaikiai įsipareigojimai		0.00	0.00
II	Trumpalaikiai įsipareigojimai		141,956.62	72,278.57
II.1	Ilgalaikių atidėjinių einamųjų metų dalis ir trumpalaikiai atidėjiniai		0.00	0.00
II.2	Ilgalaikių įsipareigojimų einamųjų metų dalis		0.00	0.00
II.3	Trumpalaikiai finansiniai įsipareigojimai		0.00	0.00
II.4	Mokėtinos subsidijos, dotacijos ir finansavimo sumos		0.00	0.00
II.5	Mokėtinos sumos; Europos Sąjungos biudžeta		0.00	0.00
II.6	Mokėtinos sumos; biudžetus ir fondus		17,339.49	15,404.10
II.6.1	Gražintinos finansavimo sumos		17,339.49	15,404.10
II.6.2	Kitos mokėtinos sumos biudžetui		0.00	0.00
II.7	Mokėtinos socialinės įmokos		0.00	0.00
II.8	Gražintini mokesčiai, įmokos ir jų permokos		0.00	0.00

Eil. Nr.	Straipsniai	Pastabos Nr.	Paskutinė ataskaitinio laikotarpio diena	Paskutinė praėjusio ataskaitinio laikotarpio diena
II.9	Tiekėjams mokėtinos sumos		40,034.73	21,464.18
II.10	Su darbo santykiais susiję įsipareigojimai		34,283.48	0.00
II.11	Sukauptos mokėtinos sumos		49,687.23	35,406.79
II.12	Kiti trumpalaikiai įsipareigojimai		611.69	3.50
F.	GRYNASIS TURTAS		17,659.46	8,822.88
I.	Dalininkų kapitalas		0.00	0.00
II.	Rezervai		0.00	0.00
II.1	Tikrosios vertės rezervas		0.00	0.00
II.2	Kiti rezervai		0.00	0.00
III.	Nuosavybės metodo įtaka		0.00	0.00
IV.	Sukauptas perviršis ar deficitas		17,659.46	8,822.88
IV.1	Einamųjų metų perviršis ar deficitas		8,836.58	2,561.04
IV.2	Ankstesnių metų perviršis ar deficitas		8,822.88	6,261.84
G.	MAŽUMOS DALIS			
	IŠ VISO FINANSAVIMO SUMŲ, ĮSIPAREIGOJIMŲ, GRYNOJO TURTO IR MAŽUMOS DALIES:		2,852,137.27	2,756,286.42

Direktorė
(viešojo sektoriaus subjekto vadovas arba jo įgaliotas administracijos vadovas)

Vyriausioji finansininkė
(vyriausiasis buhalteris (buhalteris))


(pavardė)


(pavardė)

Rimutė Viniarskaitė
(vardas ir pavardė)

Laima Krancevičienė
(vardas ir pavardė)

(Žemesniojo lygio viešojo sektoriaus subjektų, išskyrus mokesčių fondus ir išteklių fondus,
veiklos rezultatų ataskaitos forma)

Druskininkų kultūros centras

(viešojo sektoriaus subjekto arba viešojo sektoriaus subjektų grupės pavadinimas)

188211432 Vilniaus al. 24, LT-66119 Druskininkai

(viešojo sektoriaus subjekto, parengusio veiklos rezultatų ataskaitą arba konsoliduotąją veiklos rezultatų ataskaitą, kodas, adresas)

VEIKLOS REZULTATŲ ATASKAITA

PAGAL 2022 m. birželio 30 d. DUOMENIS

2022 m. rugpjūčio 4 d.
(data)

Pateikimo valiuta ir tikslumas: eurai arba tūkstančiais eurų


Eil. Nr.	Straipsniai	Pastabos Nr.	Ataskaitinis laikotarpis	Praėjęs ataskaitinis laikotarpis
A.	PAGRINDINĖS VEIKLOS PAJAMOS		656,979.34	441,031.14
I.	FINANSAVIMO PAJAMOS		641,040.85	436,230.41
I.1.	Iš valstybės biudžeto		5,079.91	3,695.49
I.2.	Iš savivaldybių biudžetų		576,365.83	421,838.77
I.3.	Iš ES, užsienio valstybių ir tarptautinių organizacijų lėšų		14,070.96	8,111.93
I.4.	Iš kitų finansavimo šaltinių		45,524.15	2,584.22
II.	MOKESČIŲ IR SOCIALINIŲ ĮMOKŲ PAJAMOS			
III.	PAGRINDINĖS VEIKLOS KITOS PAJAMOS		15,938.49	4,800.73
III.1.	Pagrindinės veiklos kitos pajamos		15,938.49	4,800.73
III.2.	Pervestinių pagrindinės veiklos kitų pajamų suma		0.00	0.00
B.	PAGRINDINĖS VEIKLOS SĄNAUDOS		648,142.76	437,770.84
I.	DARBO UŽMOKESČIO IR SOCIALINIO DRAUDIMO		264,910.15	230,900.44
II.	NUSIDĖVĖJIMO IR AMORTIZACIJOS		23,329.98	22,999.77
III.	KOMUNALINIŲ PASLAUGŲ IR RYŠIŲ		19,341.06	13,423.16
IV.	KOMANDIRUOČIŲ		414.40	0.00
V.	TRANSPORTO		2,695.00	507.81
VI.	KVALIFIKACIJOS KĖLIMO		344.16	737.50
VII.	PAPRASTOJO REMONTO IR EKSPLOATAVIMO		0.00	0.00
VIII.	NUVERTĖJIMO IR NURAŠYTŲ SUMŲ		0.00	0.00
IX.	SUNAUDOTŲ IR PARDUOTŲ ATSARGŲ SAVIKAINA		31,542.32	7,813.55
X.	SOCIALINIŲ IŠMOKŲ		730.00	0.00
XI.	NUOMOS		0.00	0.00
XII.	FINANSAVIMO		0.00	0.00
XIII.	KITŲ PASLAUGŲ		304,734.79	161,333.91
XIV.	KITOS		100.90	54.70
C.	PAGRINDINĖS VEIKLOS PERVERŠIS AR DEFICITAS		8,836.58	3,260.30
D.	KITOS VEIKLOS REZULTATAS		0.00	90.00
I.	KITOS VEIKLOS PAJAMOS		0.00	90.00
II.	PERVESTINOS Į BIUDŽETĄ KITOS VEIKLOS PAJAMOS		0.00	0.00
III.	KITOS VEIKLOS SĄNAUDOS		0.00	0.00
E.	FINANSINĖS IR INVESTICINĖS VEIKLOS REZULTATAS		0.00	0.00
F.	APSKAITOS POLITIKOS KEITIMO IR ESMINIŲ APSKAITOS KLAIDŲ TAISYMO ĮTAKA		0.00	0.00
G.	PELNO MOKESTIS		0.00	0.00
H.	GRYNASIS PERVERŠIS AR DEFICITAS PRIEŠ NUOSAVYBĖS METODO ĮTAKĄ		8,836.58	3,350.30
I.	NUOSAVYBĖS METODO ĮTAKA		0.00	0.00
J.	GRYNASIS PERVERŠIS AR DEFICITAS		8,836.58	3,350.30
I.	TENKANTIS KONTROLIUOJANČIAJAM SUBJEKTUI			
II.	TENKANTIS MAŽUMOS DALIAI			


Direktoriė

(viešojo sektoriaus subjekto vadovas arba jo įgaliotas administracijos vadovė)

Finansų skyriaus vedėja

(vyriausiasis buhalteris (buhalteris))


(paršas)


(paršas)

Rimutė Viniarskaitė

(vardas ir pavardė)

Laima Krancevičienė

(vardas ir pavardė)

(Informacijos apie finansavimo sumas pagal šaltinį, tikslinę paskirtį ir jų pokyčius per ataskaitinį laikotarpį pateikimo žemesniojo lygio finansinių ataskaitų atskleidimame rašte forma)

FINANSAVIMO SUMOS PAGAL ŠALTINĮ, TIKSLINĘ PASKIRTĮ IR JŲ POKYČIAI PER ATASKAITINĮ LAIKOTARPĮ

Eil. Nr.	Finansavimo sumos	Per ataskaitinį laikotarpį											Finansavimo sumų likutis ataskaitinio laikotarpio pabaigoje	
		3	4	5	6	7	8	9	10	11	12	13		
1.	Finansavimo sumos (išskyrus išskyrus neatlygintinai gautą turtą)	222,191,33	39,600,00	0,00	0,00	0,00	0,00	0,00	-5,079,91	0,00	0,00	0,00	-4,857,42	251,854,00
1.1	nepinigintam turtui įsilyti	222,191,33	0,00	0,00	0,00	0,00	0,00	-2,779,91	0,00	0,00	0,00	0,00	-4,857,42	214,554,00
1.2	kitoms išlaidoms kompensuoti	0,00	39,600,00	0,00	0,00	0,00	0,00	-2,300,00	0,00	0,00	0,00	0,00	0,00	37,300,00
2.	Iš savivaldybės biudžeto (išskyrus savivaldybės biudžeto asignavimų dalį, gautą iš Europos Sąjungos, užsienio valstybių ir tarptautinių organizacijų):	791,949,36	525,789,68	0,00	0,00	0,00	0,00	-523,967,95	0,00	0,00	0,00	0,00	0,00	793,771,09
2.1	nepinigintam turtui įsilyti	791,949,36	13,669,68	0,00	0,00	0,00	0,00	-11,847,95	0,00	0,00	0,00	0,00	0,00	793,771,09
2.2	kitoms išlaidoms kompensuoti	0,00	512,120,00	0,00	0,00	0,00	0,00	-512,120,00	0,00	0,00	0,00	0,00	0,00	0,00
3.	Iš Europos Sąjungos, užsienio valstybių ir tarptautinių organizacijų (finansavimo sumų dalis, kuri gaunama iš Europos Sąjungos, neįskaitant finansavimo sumų iš valstybės ar savivaldybės biudžetų ES projektams finansuoti):	1,617,698,66	0,00	0,00	0,00	0,00	0,00	-12,620,96	0,00	0,00	0,00	0,00	0,00	1,605,077,70
3.1	nepinigintam turtui įsilyti	1,617,698,66	0,00	0,00	0,00	0,00	0,00	-8,466,51	0,00	0,00	0,00	0,00	0,00	1,609,232,15
3.2	kitoms išlaidoms kompensuoti	0,00	0,00	0,00	0,00	0,00	0,00	-4,154,45	0,00	0,00	0,00	0,00	0,00	-4,154,45
4.	Iš kitų šaltinių:	43,345,62	43,800,00	0,00	196,93	0,00	0,00	-45,524,15	0,00	0,00	0,00	0,00	0,00	41,818,40
4.1	nepinigintam turtui įsilyti	42,453,06	0,00	0,00	0,00	0,00	0,00	-1,412,30	0,00	0,00	0,00	0,00	0,00	41,040,76
4.2	kitoms išlaidoms kompensuoti	892,56	43,800,00	0,00	196,93	0,00	0,00	-4,411,85	0,00	0,00	0,00	0,00	0,00	777,64
5.	Iš viso finansavimo sumų	2,675,184,97	609,189,68	0,00	196,93	0,00	0,00	-587,192,97	0,00	0,00	0,00	0,00	-4,857,42	2,692,521,19

* Šioje šaltinyje rodomas finansavimo sumų pergrupavimas, praėjusio ataskaitinio laikotarpio klaidų taisymas ir valiutos kurso įtaką pinigų likučiams, susijusiems su finansavimo sumomis