

DRUSKININKŲ KULTŪROS CENTRAS

**2022 METŲ I KETVIRČIO
FINANSINĖS ATASKAITOS**

(Žemesniojo lygio viešojo sektoriaus subjektų, išskyrus mokesčių fondus ir išteklių fondus, finansinės būklės ataskaitos forma)

Druskininkų kultūros centras

(viešojo sektoriaus subjekto arba viešojo sektoriaus subjektų grupės pavadinimas)

Vilniaus al. 24, LT-66119 Druskininkai 188211432

(viešojo sektoriaus subjekto, parengusio finansinės būklės ataskaitą (konsoliduotąją finansinės būklės ataskaitą), kodas, adresas)

FINANSINĖS BŪKLĖS ATASKAITA

2022 m. kovo 31 d.

2022 m. balandžio 30 d.


(data)

Pateikimo valiuta ir tikslumas: eurais arba tūkstančiais eurų

Eil. Nr.	Straipsniai	Pastabos Nr.	Paskutinė ataskaitinio laikotarpio diena	Paskutinė praėjusio ataskaitinio laikotarpio diena
A.	ILGALAIKIS TURTAS		2,682,431.29	2,680,555.29
I.	Nematerialusis turtas		0.00	0.00
I.1	Plėtros darbai		0.00	0.00
I.2	Programinė įranga ir jos licencijos		0.00	0.00
I.3	Kitas nematerialusis turtas		0.00	0.00
I.4	Nebaigti projektai ir išankstiniai mokėjimai		0.00	0.00
I.5	Prestižas		0.00	0.00
II.	Ilgalaikis materialusis turtas		2,682,431.29	2,680,555.29
II.1	Žemė		0.00	0.00
II.2	Pastatai		1,554,601.41	1,560,121.74
II.3	Infrastruktūros ir kiti statiniai		0.00	0.00
II.4	Nekilnojamosios kultūros vertybės		1,035,277.19	1,035,277.19
II.5	Mašinos ir įrenginiai		0.00	0.00
II.6	Transporto priemonės		0.58	0.58
II.7	Kilnojamosios kultūros vertybės		9,800.00	0.00
II.8	Baldai ir biuro įranga		15,604.91	15,763.36
II.9	Kitas ilgalaikis materialusis turtas		67,147.20	69,392.42
II.10	Nebaigta statyba ir išankstiniai mokėjimai		0.00	0.00
III.	Ilgalaikis finansinis turtas		0.00	0.00
IV.	Mineraliniai ištekliai ir kitas ilgalaikis turtas		0.00	0.00
B.	BIOLOGINIS TURTAS		0.00	0.00
C.	TRUMPALAIKIS TURTAS		100,185.71	75,731.13
I.	Atsargos		119.99	282.32
I.1	Strateginės ir neliečiamosios atsargos		0.00	0.00
I.2	Medžiagos, žaliavos ir ūkinis inventorių		43.65	42.18
I.3	Nebaigta gaminti produkcija ir nebaigtos vykdyti sutartys		0.00	0.00
I.4	Pagaminta produkcija, atsargos, skirtos parduoti (perduoti)		76.34	240.14
I.5	Ilgalaikis materialusis ir biologinis turtas, skirtas parduoti		0.00	0.00
II.	Išankstiniai apmokėjimai		2,058.53	6,561.81
III.	Per vienus metus gautinos sumos		94,471.21	67,960.67
III.1	Gautinos trumpalaikės finansinės sumos		0.00	0.00
III.2	Gautini mokesčiai ir socialinės įmokos		0.00	0.00
III.3	Gautinos finansavimo sumos		0.00	0.00
III.4	Gautinos sumos už turto naudojimą, parduotas prekes, turta, paslaugas		-30.51	1,110.10
III.5	Sukauptos gautinos sumos		93,181.96	66,267.07
III.6	Kitos gautinos sumos		1,319.76	583.50
IV.	Trumpalaikės investicijos		0.00	0.00
V.	Pinigai ir pinigų ekvivalentai		3,535.98	926.33
	IŠ VISO TURTO:		2,782,617.00	2,756,286.42
D.	FINANSAVIMO SUMOS		2,657,302.68	2,675,184.97
I.	Iš valstybės biudžeto		221,387.91	222,191.33
II.	Iš savivaldybės biudžeto		783,842.79	791,949.36
III.	Iš Europos Sąjungos, užsienio valstybių ir tarptautinių organizacijų		1,609,225.71	1,617,698.66
IV.	Iš kitų šaltinių		42,846.27	43,345.62
E.	ISIPAREIGOJIMAI		114,414.64	72,278.57
I.	Ilgalaikiai įsipareigojimai		0.00	0.00
I.1	Ilgalaikiai finansiniai įsipareigojimai		0.00	0.00
I.2	Ilgalaikiai atidėjiniai		0.00	0.00
I.3	Kiti ilgalaikiai įsipareigojimai		0.00	0.00
II.	Trumpalaikiai įsipareigojimai		114,414.64	72,278.57
II.1	Ilgalaikių atidėjinių einamųjų metų dalis ir trumpalaikiai atidėjiniai		0.00	0.00
II.2	Ilgalaikių įsipareigojimų einamųjų metų dalis		0.00	0.00
II.3	Trumpalaikiai finansiniai įsipareigojimai		0.00	0.00
II.4	Mokėtinos subsidijos, dotacijos ir finansavimo sumos		0.00	0.00
II.5	Mokėtinos sumos į Europos Sąjungos biudžetą		0.00	0.00
II.6	Mokėtinos sumos į biudžetus ir fondus		22,126.96	15,404.10
II.6.1	Gražintinos finansavimo sumos		22,126.96	15,404.10
II.6.2	Kitos mokėtinos sumos biudžetui		0.00	0.00
II.7	Mokėtinos socialinės išmokos		0.00	0.00
II.8	Gražintini mokesčiai, įmokos ir jų permokos		0.00	0.00

Eil. Nr.	Straipsniai	Pastabos Nr.	Paskutinė ataskaitinio laikotarpio diena	Paskutinė praėjusio ataskaitinio laikotarpio diena
II.9	Tiekėjams mokėtinos sumos		8,427.74	21,464.18
II.10	Su darbo santykiais susiję įsipareigojimai		35,260.57	0.00
II.11	Sukauptos mokėtinos sumos		47,975.43	35,406.79
II.12	Kiti trumpalaikiai įsipareigojimai		623.94	3.50
F.	GRYNASIS TURTAS		10,899.68	8,822.88
I.	Dalininkų kapitalas		0.00	0.00
II.	Rezervai		0.00	0.00
II.1	Tikrosios vertės rezervas		0.00	0.00
II.2	Kiti rezervai		0.00	0.00
III.	Nuosavybės metodo įtaka		0.00	0.00
IV.	Sukauptas perviršis ar deficitas		10,899.68	8,822.88
IV.1	Einamųjų metų perviršis ar deficitas		2,076.80	2,561.04
IV.2	Ankstesnių metų perviršis ar deficitas		8,822.88	6,261.84
G.	MAŽUMOS DALIS			
	IŠ VISO FINANSAVIMO SUMŲ, ĮSIPAREIGOJIMŲ, GRYNOJO TURTO IR MAŽUMOS DALIES:		2,782,617.00	2,756,286.42

Direktorė
(viešojo sektoriaus subjekto vadovas arba jo įgaliotas administracijos vadovas)



Rimutė Viniarskaitė
(vardas ir pavardė)

Vyriausioji finansininkė
(vyriausiasis buhalteris (buhalteris))



Laima Krancevičienė
(vardas ir pavardė)

(Žemesniojo lygio viešojo sektoriaus subjektų, išskyrus mokesčių fondus ir išteklių fondus,
veiklos rezultatų ataskaitos forma)

Druskininkų kultūros centras

(viešojo sektoriaus subjekto arba viešojo sektoriaus subjektų grupės pavadinimas)

188211432 Vilniaus al. 24, LT-66119 Druskininkai

(viešojo sektoriaus subjekto, parengusio veiklos rezultatų ataskaitą arba konsoliduotąją veiklos rezultatų ataskaitą, kodas, adresas)

VEIKLOS REZULTATŲ ATASKAITA

PAGAL 2022 m. kovo 31 d. DUOMENIS


2022 m. balandžio 30 d.
(data)


Pateikimo valiuta ir tikslumas: eurai arba tūkstančiais eurų

Eil. Nr.	Straipsniai	Pastabos Nr.	Ataskaitinis laikotarpis	Praėjęs ataskaitinis laikotarpis
A.	PAGRINDINĖS VEIKLOS PAJAMOS		205,273.36	156,154.77
I.	FINANSAVIMO PAJAMOS		199,707.51	155,777.66
I.1.	Iš valstybės biudžeto		803.42	681.97
I.2.	Iš savivaldybių biudžetų		188,481.79	149,845.62
I.3.	Iš ES, užsienio valstybių ir tarptautinių organizacijų lėšų		9,922.95	4,030.03
I.4.	Iš kitų finansavimo šaltinių		499.35	1,220.04
II.	MOKESČIŲ IR SOCIALINIŲ ĮMOKŲ PAJAMOS			
III.	PAGRINDINĖS VEIKLOS KITOS PAJAMOS		5,565.85	377.11
III.1.	Pagrindinės veiklos kitos pajamos		5,565.85	377.11
III.2.	Pervestinių pagrindinės veiklos kitų pajamų suma		0.00	0.00
B.	PAGRINDINĖS VEIKLOS SAŃAUDOS		203,196.56	156,346.82
I.	DARBO UŽMOKESČIO IR SOCIALINIO DRAUDIMO		139,878.47	118,972.88
II.	NUSIDĖVĖJIMO IR AMORTIZACIJOS		11,396.10	11,499.82
III.	KOMUNALINIŲ PASLAUGŲ IR RYŠIŲ		11,813.55	8,099.36
IV.	KOMANDIRUOČIŲ		148.40	0.00
V.	TRANSPORTO		1,608.53	122.38
VI.	KVALIFIKACIJOS KĖLIMO		206.58	615.70
VII.	PAPRASTOJO REMONTO IR EKSPLOATAVIMO		0.00	0.00
VIII.	NUVERTĖJIMO IR NURAŠYTŲ SUMŲ		0.00	0.00
IX.	SUNAUDOTŲ IR PARDUOTŲ ATSARGŲ SAVIKAINA		15,945.60	3,010.46
X.	SOCIALINIŲ IŠMOKŲ		730.00	0.00
XI.	NUOMOS		0.00	0.00
XII.	FINANSAVIMO		0.00	0.00
XIII.	KITŲ PASLAUGŲ		21,421.94	13,999.22
XIV.	KITOS		47.39	27.00
C.	PAGRINDINĖS VEIKLOS PERVERŠIS AR DEFICITAS		2,076.80	-192.05
D.	KITOS VEIKLOS REZULTATAS		0.00	45.00
I.	KITOS VEIKLOS PAJAMOS		0.00	45.00
II.	PERVESTINOS Į BIUDŽETĄ KITOS VEIKLOS PAJAMOS		0.00	0.00
III.	KITOS VEIKLOS SAŃAUDOS		0.00	0.00
E.	FINANSINĖS IR INVESTICINĖS VEIKLOS REZULTATAI		0.00	0.00
F.	APSKAITOS POLITIKOS KEITIMO IR ESMINIŲ APSKAITOS KLAIDŲ TAISYMO ĮTAKA		0.00	0.00
G.	PELNO MOKESTIS		0.00	0.00
H.	GRYNASIS PERVERŠIS AR DEFICITAS PRIEŠ NUOSAVYBĖS METODO ĮTAKĄ		2,076.80	-147.05
I.	NUOSAVYBĖS METODO ĮTAKA		0.00	0.00
J.	GRYNASIS PERVERŠIS AR DEFICITAS		2,076.80	-147.05
I.	TENKANTIS KONTROLIUOJANČIAJAM SUBJEKTUI			
II.	TENKANTIS MAŽUMOS DALIAI			

Direktorė
(viešojo sektoriaus subjekto vadovas arba jo įgaliotas administracijos vadovas)

Finansų skyriaus vedėja
(vyriausiasis buhalteris (buhalteris))


(parašas)


(parašas)

Rimutė Viniarskaitė
(vardas ir pavardė)

Laima Krancevičienė
(vardas ir pavardė)

DRUSKININKŲ KULTŪROS CENTRAS

Sutrumpintas aiškinamasis raštas
prie 2022 m. I ketvirčio finansinių
ataskaitų

Pagal 23-ojo VSAFAS nuostatas

1. Druskininkų kultūros centras – Druskininkų savivaldybės įsteigta kultūros įstaiga, įregistruota LR įstatymais, steigėjo sprendimais, įstaigos nuostatais, darbo reglamentu, pareigybių nuostatais.

Druskininkų kultūros centras sudaro sąlygas mėgėjų meno vystimuisi ir jų veiklos tęstinumui, naujų kultūros formų plėtrai ir sklaidai, laisvai visuomenės kultūros raiškai ir dalyvavimui kultūrinėje veikloje, kultūros vertybių apsaugai, formuoti ir padėti atskleisti visuomenės dvasines ir medžiagines vertybes, padėti plėtoti ir ugdyti kūrybišką, demokratišią, laisvą ir atvirą bendruomenę. Druskininkų kultūros centras kaip kultūrinė įstaiga siekia sudaryti sąlygas Druskininkų savivaldybės gyventojams naudotis kultūros paslaugomis, dalyvauti kultūriniame gyvenime. Savivaldybės gyventojų kultūrinė veikla, dalyvavimas mėgėjų kūrybinėje veikloje išreiškia visuomenės aktyvumą, jos poreikius ir vertybines nuostatas.

2. Nuo 2010 m. pradžios įsigaliojus viešojo sektoriaus apskaitos standartams, apskaitą tvarkome pagal VSAFAS standartus. Vadovaujamės 2009-12-31 patvirtintais ilgalaikio turto nusidėvėjimo normatyvais, likvidacinėmis vertėmis, sąskaitų planu ir apskaitos politika.

3. Druskininkų kultūros centras neturi kontroliuojamų arba asocijuotų subjektų.

Druskininkų kultūros centras turi keturis filialus, neturinčius juridinio statuso savivaldybėje:

1. Alėjos g.3, Leipalingis, Druskininkų savivaldybė,
2. Jaunystės g. 17, Viečiūnai, Druskininkų savivaldybė,
3. M. K. Čiurlionio g. 27, Druskininkai,
4. Alėjos 30, Leipalingis, Druskininkų savivaldybė.

Filialų veikla atitinka visos įstaigos veiklą.

Lėšos, gautos pagal patvirtintą biudžeto lėšų sąmatą, naudojamos pagal paskirtį.


Per 2022 metų I ketvirtį kultūros centras paramos negavo. Pagal parašytus projektus iš Kultūros tarybos lėšų dar negauta.

Per 2022 metų I ketvirtį kultūros centras pagrindinės veiklos kitų pajamų surinko 6710,06 EUR lėšų.

Sukauptas perviršis susidaro dėl įsigyto ilgalaikio turto iš uždirbtų pajamų, o einamaisiais metais susidaro perviršis dėl uždirbtų, bet neapmokėtų pajamų ir nepanaudotų išlaidų apmokėjimui.

Pridedama: pagal 20-ojo VSAFAS 4 priedas ir Didžioji knyga iš Labbis programos.

Direktorė



Rimutė Viniarskaitė

(Informacijos apie finansavimo sumas pagal šaltinį, tikslinę paskirtį ir jų pokyčius per ataskaitinį laikotarpį pateikimo žemesnio lygio finansinių ataskaitų aiškinamajame rašte forma)

FINANSAVIMO SUMOS PAGAL ŠALTINĮ, TIKSLINĘ PASKIRTĮ IR JŲ POKYČIAI PER ATASKAITINĮ LAIKOTARPĮ

Eil. Nr.	Finansavimo sumos	Per ataskaitinį laikotarpį											Finansavimo sumų likutis ataskaitinio laikotarpio pradžioje	Finansavimo sumų likutis ataskaitinio laikotarpio pabaigoje
		3	4	5	6	7	8	9	10	11	12	13		
1	2	3	4	5	6	7	8	9	10	11	12	13		
1.	Iš valstybės biudžeto (išskyrus valstybės biudžeto asignavimų dalį, gautą iš Europos Sąjungos, užsienio valstybių ir tarptautinių organizacijų):	222,191.33	0.00	0.00	0.00	0.00	0.00	-803.42	0.00	0.00	0.00	0.00	0.00	221,387.91
1.1.	1.1. nepiniginiam turtui įsigyti	222,191.33	0.00	0.00	0.00	0.00	0.00	-803.42	0.00	0.00	0.00	0.00	0.00	221,387.91
1.2.	1.2. kitoms išlaidoms kompensuoti	0.00	0.00	0.00	0.00	0.00	0.00	0.00	0.00	0.00	0.00	0.00	0.00	0.00
2.	Iš savivaldybės biudžeto (išskyrus savivaldybės biudžeto asignavimų dalį, gautą iš Europos Sąjungos, užsienio valstybių ir tarptautinių organizacijų):	791,949.36	163,600.00	0.00	0.00	0.00	0.00	-171,706.57	0.00	0.00	0.00	0.00	0.00	783,842.79
2.1.	2.1. nepiniginiam turtui įsigyti	791,949.36	11,900.00	0.00	0.00	0.00	0.00	-20,006.57	0.00	0.00	0.00	0.00	0.00	783,842.79
2.2.	2.2. kitoms išlaidoms kompensuoti	0.00	151,700.00	0.00	0.00	0.00	0.00	-151,700.00	0.00	0.00	0.00	0.00	0.00	0.00
3.	Iš Europos Sąjungos, užsienio valstybių ir tarptautinių organizacijų (finansavimo sumų dalis, kuri gaunama iš Europos Sąjungos, neįskaitant finansavimo sumų iš valstybės ar savivaldybės biudžetų ES projektams finansuoti):	1,617,698.66	0.00	0.00	0.00	0.00	0.00	-8,472.95	0.00	0.00	0.00	0.00	0.00	1,609,225.71
3.1.	3.1. nepiniginiam turtui įsigyti	1,617,698.66	0.00	0.00	0.00	0.00	0.00	-4,436.45	0.00	0.00	0.00	0.00	0.00	1,613,262.21
3.2.	3.2. kitoms išlaidoms kompensuoti	0.00	0.00	0.00	0.00	0.00	0.00	-4,036.50	0.00	0.00	0.00	0.00	0.00	-4,036.50
4.	Iš kitų šaltinių:	43,345.62	0.00	0.00	0.00	0.00	0.00	-499.35	0.00	0.00	0.00	0.00	0.00	42,846.27
4.1.	4.1. nepiniginiam turtui įsigyti	42,453.06	0.00	0.00	0.00	0.00	0.00	-499.35	0.00	0.00	0.00	0.00	0.00	41,953.71
4.2.	4.2. kitoms išlaidoms kompensuoti	892.56	0.00	0.00	0.00	0.00	0.00	0.00	0.00	0.00	0.00	0.00	0.00	892.56
5.	Iš viso finansavimo sumų	2,675,184.97	163,600.00	0.00	0.00	0.00	0.00	-181,482.29	0.00	0.00	0.00	0.00	0.00	2,657,302.68

* Šioje skiltyje rodomas finansavimo sumų pergrupavimas, praėjusio ataskaitinio laikotarpio klaidų taisymas ir valiutos kurso įtaka pinigų likučiams, susijusiems su finansavimo sumomis